




## Hydraulische Weiche

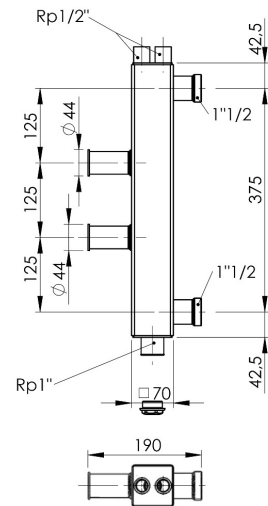
### Produktbilder



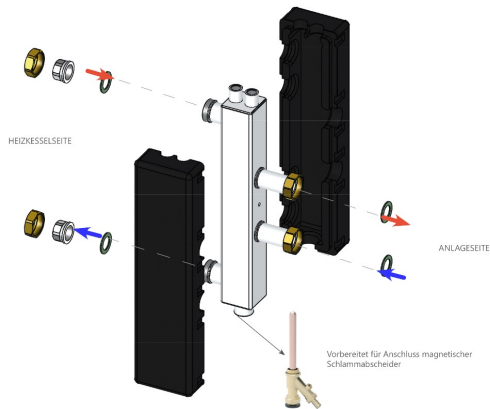
### Hydraulische Weiche



### Abmessung Hydraulische Weiche



### Hydraulische Weiche



## Beschreibung

---

Diese hydraulische Weiche dient als Ausgleichskammer, welche Hydraulikkreisläufe unabhängig regelt. Ihren Haupteinsatz findet sie, wenn eine Primärkreiswärmepumpe mit einer oder mehreren Sekundärwärmepumpen im selben System zusammenarbeiten müssen. Weiterhin hat diese hydraulische Weiche die Funktion eines Entlüfters.

Die Vorteile im Überblick:

- verbindet unabhängig hydraulische Kreisläufe
- garantiert die richtige Funktionsweise von sekundären Pumpen, die den hydraulischen Bedarf regeln
- Reinigt und entlüftet die Anlage von Schmutz
- dient als Verbindungsset zum Heizkreisverteiler

### Technische Details

Anschlüsse Heizkesselseite	1 1/2" AG (Überwurfmutter wird mitgeliefert)
Anschlüsse Anlagenseite	1 1/2" IG
Werkstoff Verteiler	Stahl / ST37.1
Max. Druck	6bar
Durchfluss	4m <sup>3</sup> /h
Max. Temperatur	+110°C
Thermische Isolierung	EPP 40g/l

## Mehr Informationen

---

Lieferzeit	Versandfertig in 48 Stunden*
Einsatzgebiete	Fußbodenheizung Heizkörper Wandheizung Konvektoren usw.
Lieferumfang	Hydraulische Weiche mit 2x Überwurfmutter Montage- und Wartungsanleitung Hinweisblatt

